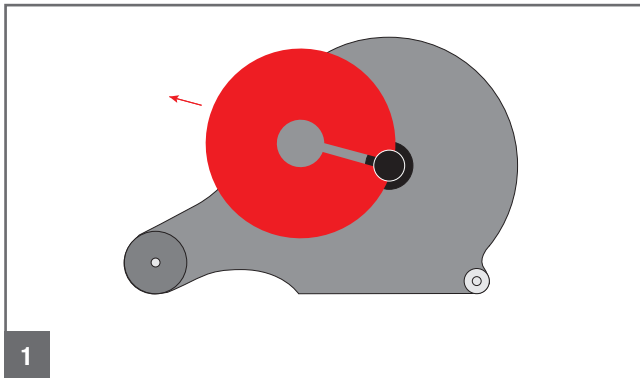
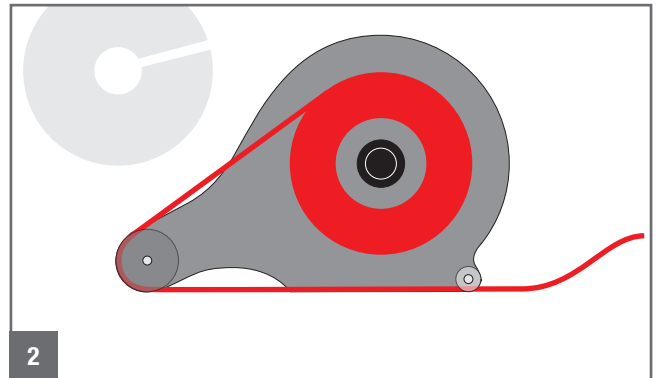


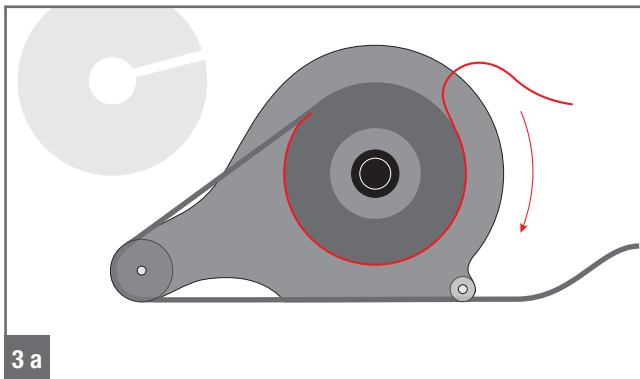
## M.A.S.C. Falzbandboy – Gebrauchsanleitung in einzelnen Schritten



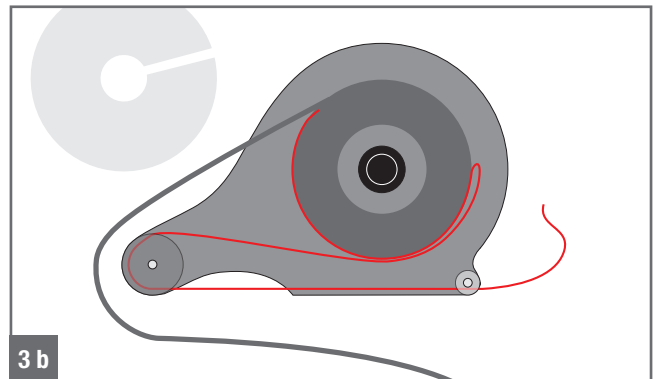
1  
Schwarze Schraube lösen, Abdeckungsplatte seitlich entfernen



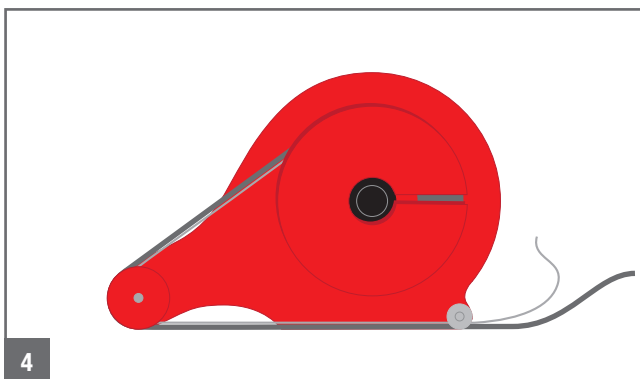
2  
Falzdichtband einlegen




3 a  
Schutzfolie im Uhrzeigersinn abziehen



3 b  
Schutzfolie unter dem Falzband durchziehen



4



Abdeckungsplatte wieder aufsetzen und Schraube anziehen

Falzdichtband auf die Unterdeckung des Profils aufrollen, die Schutzfolie wird von selbst abgezogen und kann entsorgt werden.